



iTICKET 待ち行列解消システム

携帯電話からのご利用方法

情報料：無料（各電話会社への通信料は別途必要です。）

(医) 若竹クリニック専用

インターネット ▶ URL入力 ▶ <http://paa.jp/t/110501/>
 メール ▶ get1105@paa.jp へ空メール送信 ▶ アドレス受信

QRコード ▶

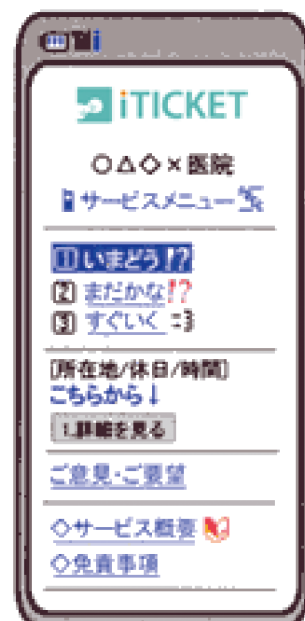


初めての方へ
お気に入り（ブックマーク）に登録して下さい。
※次回よりアクセスが簡単に行えます。

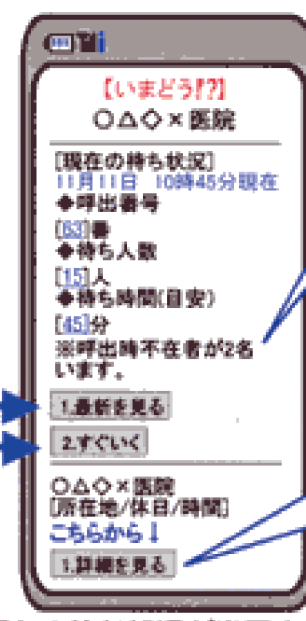
センターからのメールが受信できない場合は

メールの着信指定をされている場合は解除していただくか、ドメイン指定：paa.jp もしくはメール指定：info@paa.jp を登録してください。
 ※i-modeをご利用の方はセンター問い合わせを行っててください。

混雑状況を確認する場合 ～【いまどう?】～



『【1】いまどう?』を選択します。



現在の待ち状況が表示されます。

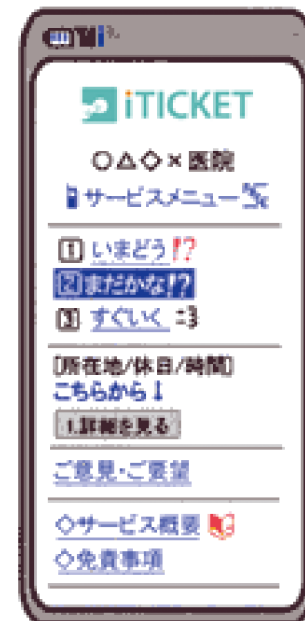
このサービスでは携帯電話から受付ができます。
 続けて受付をされる方は、
 【2.すぐいく】を押して下さい。
 【1.最新を見る】を押すと表示されている内容が最新のものに変わります。

待ち人数には含まれていませんが、
 来られた方より順に再度呼び出しを行う
 ことがあります。

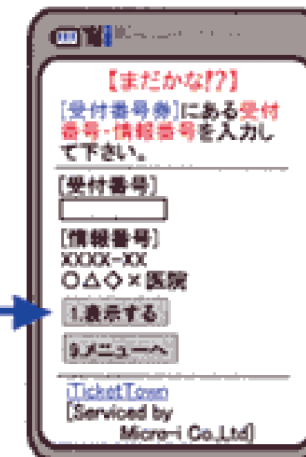


電話番号・所在地・診療時間・休診日などが表示されます。

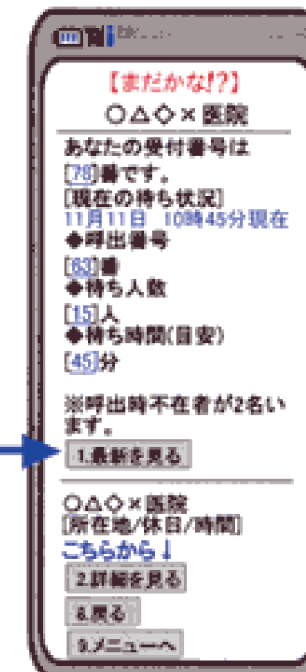
ご自分の待ち状況を確認する場合 ～【まだかな?】～



『【2】まだかな?』を選択します。



【受付番号】欄にお手持ちの受付番号券に記載されている受付番号を入力し、
 【1.表示する】を押します。



現在の待ち状況が表示されます。

この画面は表示した時点の待ち状況です。
 最新情報を表示する為には、
 【1.最新を見る】を押して下さい。

◆待ち時間は診療状況により、時間が前後する場合があります。
 こまめに現在の状況をチェックしていただくか、早めに来院するようにして下さい。


※携帯電話から受付ができる『すぐいく』の操作方法は裏面をご参照ください。



裏面へ

携帯電話から受付をする場合
～【すぐいく】～

i Ticketサービスでは携帯電話から受付ができ、来院する前に受付番号を受け取ることができます。

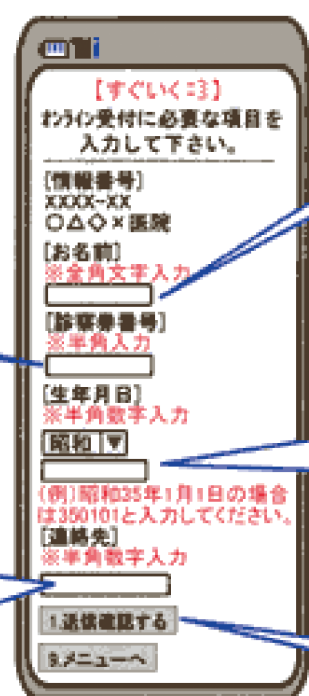


『【3】すぐいく⇒』を選択します。

初診の方は入力不要
※2 診察券番号を入力します。
(半角入力)

※院所によっては、初診の方はご利用になれない場合がございます。

※4 連絡先を入力します。
(半角数字入力)
例：090-1234-5678の場合
09012345678
「-」は入れない。




※1 お名前を入力します。
(全角文字入力)

※3 生年月日を入力します。
生年年号は携帯電話の[選択]ボタンを押すと選択肢が表示されますので該当する年号を選択し、年・月・日を入力します。
(半角数字入力)
例：昭和35年1月1日の場合
350101

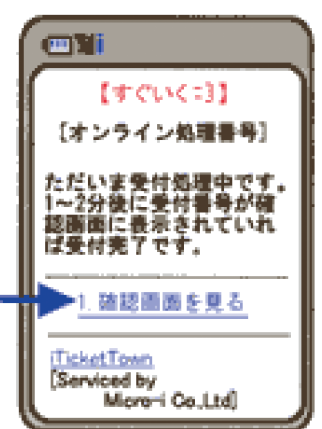
※6 このボタンを押す。

お名前(※1)、診察券番号(※2)、生年月日(※3)、連絡先(※4)を入力し、[送信確認する]ボタンを押します。

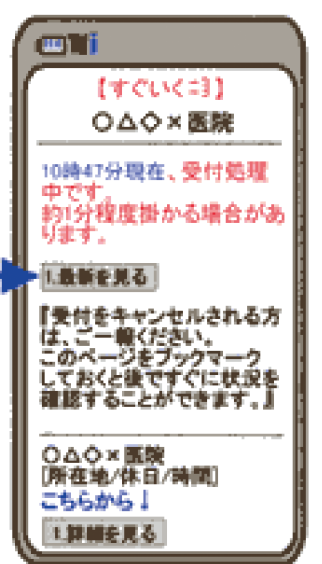


入力した内容が表示されます。内容に間違いがなければ、[1.送信する]ボタンを押します。

下段左へ

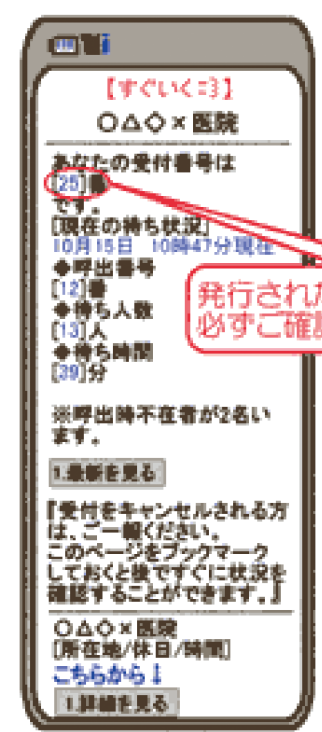


『1.確認画面を見る』を選択します。
※受付処理が完了するのに1～2分ほどかかる場合があります。



この画面が表示された場合は受付処理中ですので1～2分してから[最新を見る]ボタンを押します。

※この画面が表示されずに受付完了画面(次の画面)が表示される場合があります。



オンライン受付が完了しました。
受付番号がわからなくなった場合は『まだかな』で検索することができます。

発行された受付番号は必ずご確認ください。

(医) 若竹クリニック
TEL : 045-891-6900

- ◆オンライン受付のご利用時間帯についてはサイトの『受付時間について』をご覧ください。
- ◆オンライン受付をされた方で番号がわからなくなった方は『まだかな』で検索できます。
- ◆受付後にキャンセルされる場合は、お電話ください。(携帯電話、インターネットからのキャンセルはできません。)
- ◆オンライン受付をされて順番通りにこれられない場合はキャンセル扱いとなります。十分にご注意ください。